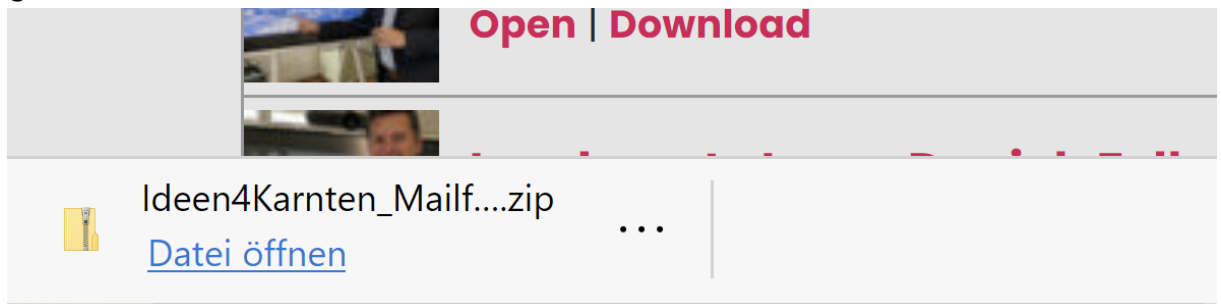


Einbinden des Mail-Footers „Ideen4Kärnten“

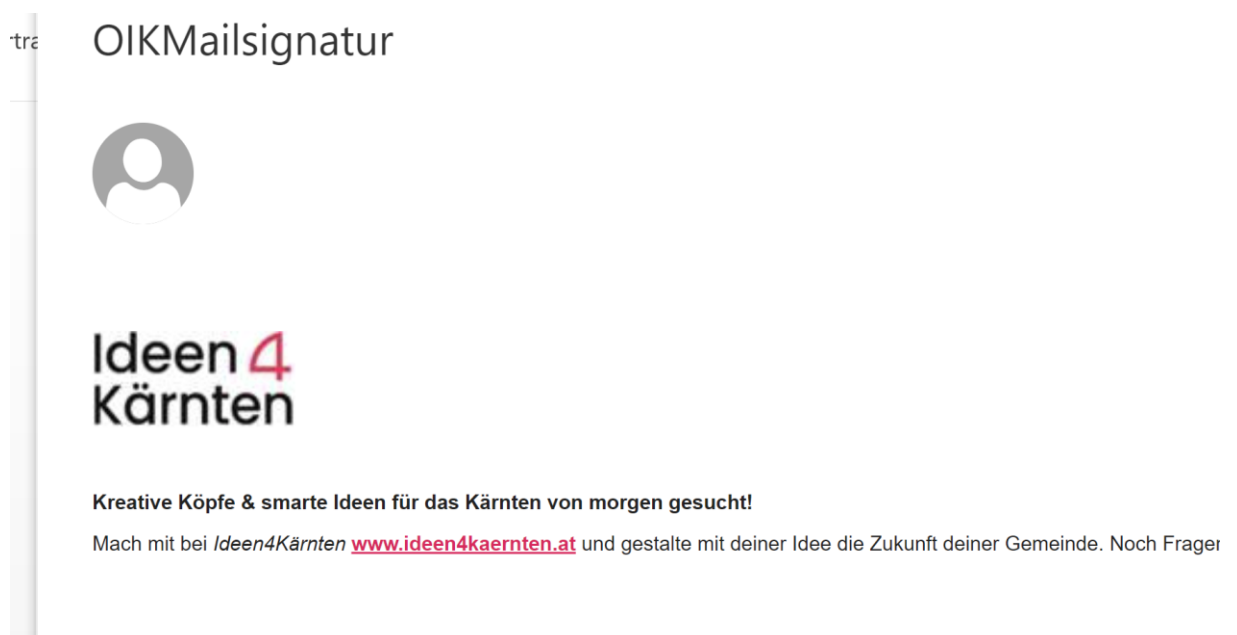
1. Auf der Presseseite von Idee4Kärnten <https://ideen4kaernten.at/presse> klicken Sie auf den Ordner „Ideen4Kärnten_Mailfooter“. Daraufhin wird der Ordner heruntergeladen (unten links).



2. Führen sie einen Doppelklick auf die Datei aus. Darauf hin öffnet sich der Explorer. Nun klicken Sie auf die Datei „Ideen4Kärnten_Mailfooter“.

Name	Typ	Komprimierte Größe	Kennwort
Ideen4Kärnten_Mailfooter	EML-Datei	9 KB	Nein

3. Führen sie einen Doppelklick auf die Datei aus. Darauf hin öffnet sich diese Ansicht.

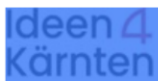
A screenshot of an email signature footer. At the top, the text 'tra OIKMailsignatur' is visible. Below it is a circular placeholder for a profile picture. The main logo consists of the text 'Ideen 4 Kärnten' in a bold, sans-serif font, with the number '4' in red. At the bottom, there is a short paragraph in German: 'Kreative Köpfe & smarte Ideen für das Kärnten von morgen gesucht! Mach mit bei Ideen4Kärnten www.ideen4kaernten.at und gestalte mit deiner Idee die Zukunft deiner Gemeinde. Noch Frager'.

4. Markieren Sie das Logo und den Text indem sie die linke Maustaste gedrückt halten und über das Logo und den Text ziehen. Mit der rechten Maustaste kopieren sie nun den Text.

OIKMailsignatur



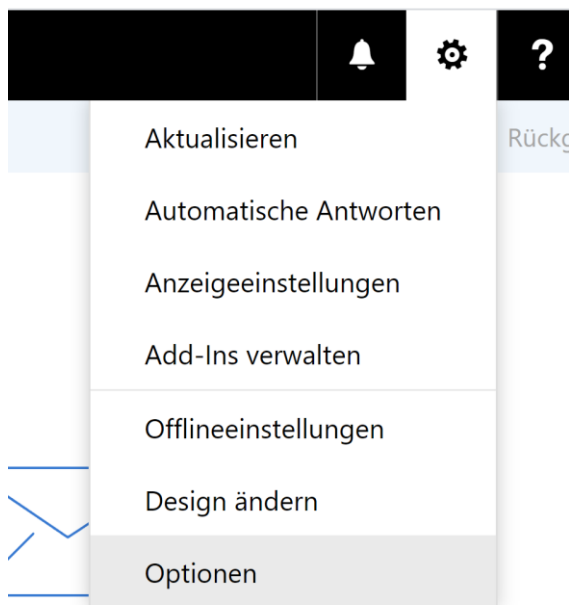
Allen antworten | v



Kreative Köpfe & smarte Ideen für das Kärnten von morgen gesucht!

Mach mit bei *Ideen4Kärnten* www.ideen4kaernten.at und gestalte mit deiner Idee die Zukunft deiner Gemeinde. Noch Fragen? Schreibe eine Mail an innovation@ktn.gde.at

5. Öffnen sie nun ihr Outlook und wählen sie oben rechts unter dem „Zahnrad“ die Position „Optionen“ aus.



zu legendes Element aus

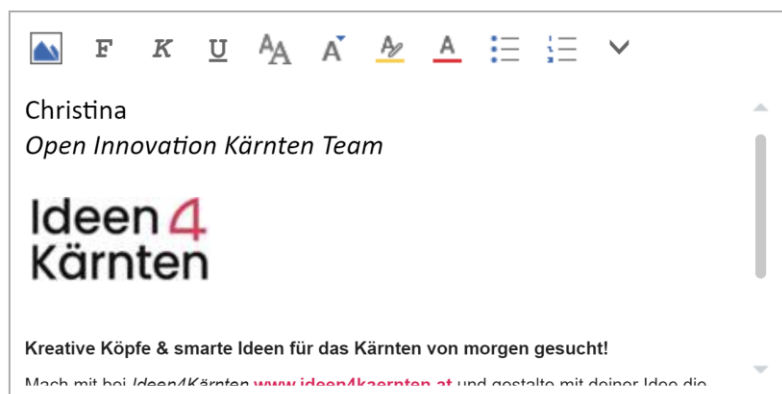
6. Unter „Layout“ (linke Bildschirmseite) finden sie den Punkt „E-Mail-Signatur“. Nun mit der Maus auf der rechten Seite in ihre Signatur gehen und mit der rechten Maustaste auf „einfügen“ klicken -> der Mailfooter ist eingefügt.
7. Achtung nicht vergessen: oben links auf „speichern“ drücken.



 Speichern  Verwerfen

E-Mail-Signatur

- Signatur automatisch in meine neuen Nachrichten einschließen, die ich verfasse
- Signatur automatisch in Nachrichten einschließen, die ich weiterleite oder beantworte



Fertig! Nun wird in allen von ihnen versendeten E-Mails der Mailfooter mitgesendet.

Rückfragen? Schreiben sie an <mailto:innovation@ktn.gde.at>